


Утверждаю

Директор МБОУ Жуковской СШ № 5  
Дубовский районный отдел образования



 Дегурко Т.В.  
(расшифровка подписи)

«13» января 2023 г.

## План финансово-хозяйственной деятельности на 2023 г. и плановый период 2024 и 2025 годов

от «13» января 2023 г.

Орган, осуществляющий  
функции и полномочия учредителя Дубовский районный  
отдел образования

по Сводному ре-  
естру

глава по БК

по Сводному ре-  
естру

ИНН

Учреждение муниципальное бюджетное общеобразовательное  
учреждение Жуковская средняя школа № 5

КПП

Единица измерения: руб.

по ОКЕИ

Коды
Дата 13.01.2023
60312061
907
603X4713
6108005735
610801001
383



Раздел I. Поступления и выплаты

Наименование показателя	Код строки	Код по бюджетной классификации Российской Федерации <sup>3</sup>	Аналитический код <sup>4</sup>	Сумма			
				на 20 23 г. текущий финансовый год	на 20 24 г. первый год планового периода	на 20 25 г. второй год планового периода	за пределами планового периода
1	2	3	4	5	6	7	8
<b>Субсидии на финансовое обеспечение выполнения муниципального задания</b>							
Остаток средств на начало текущего финансового года	0001	x	x	0,00			
Остаток средств на конец текущего финансового года	0002	x	x				
<b>Доходы, всего, в том числе:</b>	<b>1000</b>			<b>16 766 674,91</b>	<b>17 328 000,00</b>	<b>17 561 100,00</b>	
доходы от собственности, всего, в том числе:	1100	120	x				
доходы от операционной аренды	1110	121	x				
доходы в виде возмещения расходов, понесенных в связи с эксплуатацией государственного имущества	1111	122	x				
доходы государственного автономного учреждения в виде процентов по депозитам, процентов по остаткам средств на счетах в кредитных организациях	1112	124	x				
доходы от распоряжения правами на результаты интеллектуальной деятельности	1113	129	x				
доходы от оказания платных услуг (выполнения работ) компенсации затрат учреждения, всего, в том числе:	1200	130	x	16 766 674,91	17 328 000,00	17 561 100,00	
доходы муниципальных учреждений от поступления субсидий на финансовое обеспечение	1210	131	x	16 766 674,91	17 328 000,00	17 561 100,00	
доходы от оказания платных услуг (выполнения работ)	1220	131	x				
доходы от оказания услуг (выполнения работ) сверх установленного муниципального задания	1230	131	x				
доходы от штрафов, пеней, неустоек, возмещения ущерба и иных сумм принудительного изъятия, всего, в том числе:	1300	140	x				
прочие доходы от сумм принудительного изъятия	1310	145	x				
безвозмездные денежные поступления, всего, в том числе:	1400	150	x				
прочие доходы, всего, в том числе:	1500	180	x				
доходы от поступлений субсидий на иные цели	1510	183	x				
доходы от субсидий на осуществление капитальных вложений	1520	184	x				
иные доходы	1530	189	x				
доходы от операций с активами, всего, в том числе	1900	170	x				

Наименование показателя	Код строки	Код по бюджетной классификации Российской Федерации <sup>3</sup>	Аналитический код <sup>4</sup>	Сумма			
				на 20 23 г. текущий финансовый год	на 20 24 г. первый год планового периода	на 20 25 г. второй год планового периода	за пределами планового периода
1	2	3	4	5	6	7	8
<b>Расходы, всего, в том числе:</b>	<b>2000</b>	<b>x</b>	<b>x</b>	16 766 674,91	17 328 000,00	17 561 100,00	
на выплаты персоналу, всего, в том числе:	2100	x	210	15 013 686,24	15 247 000,00	15 480 100,00	
заработная плата	2110	111	211	11 531 250,00	11 724 221,95	11 890 989,23	
социальные пособия и компенсации персоналу в денежной форме	2111	111	266				
прочие несоциальные выплаты персоналу в денежной форме	2120	112	212				
прочие расходы, услуги	2121	112	226				
начисления на выплаты по оплате труда	2140	119	213	3 482 436,24	3 522 778,05	3 589 110,77	
социальные и иные выплаты населению, всего, в том числе:	2200	x	x				
иные выплаты начислению	2210	360	226				
уплата налогов, сборов и иных платежей, всего, из них:	2300	850	x	22 220,00	21 000,00	21 000,00	
налог на имущество организаций и земельный налог	2310	851	291	9 560,00	15 000,00	15 000,00	
прочие налоги и сборы	2320	852	291	2 660,00	6 000,00	6 000,00	
уплата штрафов (в том числе административных), пеней, иных платежей	2330	853	291	10 000,00			
уплата штрафов, пеней, за несвоевременную уплату налогов, сборов, страховых взносов	2340	853	292				
иные выплаты текущего характера организациям	2350	853	297				
прочие выплаты (кроме выплат на закупку товаров, работ, услуг)	2500	x					
исполнение судебных актов Российской Федерации и мировых соглашений по возмещению причиненного вреда гражданам	2520	831	296				
исполнение судебных актов Российской Федерации и мировых соглашений по возмещению причиненного вреда юридическим лицам	2521	831	297				
расходы на закупку товаров, работ, услуг, всего, в том числе:	2600	x	x	1 730 768,67	2 060 000,00	2 060 000,00	
закупку научно-исследовательских и опытно-конструкторских	2610	241					
закупку товаров, работ, услуг в сфере информационно-коммуникационных технологий	2620	242					
закупку товаров, работ, услуг в целях капитального ремонта государственного (муниципального) имущества	2630	243					
прочую закупку товаров, работ и услуг, всего	2640	240	220	1 730 768,67	2 060 000,00	2 060 000,00	
услуги связи	2641	244	221	16 113,76	160 000,00	160 000,00	
транспортные услуги	2642	244	222				
коммунальные услуги	2643	244	223	1 045 000,00	1 100 000,00	1 100 000,00	

Наименование показателя	Код строки	Код по бюджетной классификации Российской Федерации <sup>3</sup>	Аналитический код <sup>4</sup>	Сумма			
				на 20 23 г. текущий финансовый год	на 20 24 г. первый год планового периода	на 20 25 г. второй год планового периода	за пределами планового периода
1	2	3	4	5	6	7	8
коммунальные услуги	2644	247	223	53 165,46			
работы, услуги по содержанию имущества	2645	244	225	187 528,00	200 000,00	200 000,00	
прочие работы, услуги	2646	244	226	228 961,45	200 000,00	200 000,00	
страхование	2647	244	227				
увеличение стоимости основных средств	2648	244	310	150 000,00	200 000,00	200 000,00	
увеличение стоимости лекарственных препаратов и материалов, применяемых в медицинских целях	2649	244	341	0,00			
увеличение стоимости продуктов питания	2649	244	342	0,00			
увеличение стоимости горюче-смазочных материалов	2649	244	343				
увеличение стоимости строительных материалов	2649	244	344				
увеличение стоимости мягкого инвентаря	2649	244	345				
увеличение стоимости прочих оборотных запасов (материалов)	2649	244	346	50 000,00	200 000,00	200 000,00	
увеличение стоимости прочих материальных запасов однократного применения	2649	244	349				
капитальные вложения в объекты муниципальной собственности, всего	2650	400					
приобретение объектов недвижимого имущества муниципальными учреждениями	2651	406					
строительство (реконструкция) объектов недвижимого имущества муниципальными учреждениями	2652	407					
<b>Выплаты, уменьшающие доход, всего</b> в том числе:	<b>3000</b>	<b>100</b>					
налог на прибыль	3010						
налог на добавленную стоимость	3020						
прочие налоги, уменьшающие доход	3030						
<b>Прочие выплаты, всего</b> из них:	<b>4000</b>	<b>x</b>					
возврат в бюджет средств субсидии	4010	610					
<b>Средства от иной приносящей доход деятельности</b>							
Остаток средств на начало текущего финансового года	0001	x	x				
Остаток средств на конец текущего финансового года	0002	x	x				
<b>Доходы, всего, в том числе:</b>	<b>1000</b>			14 000,00	12 000,00	12 000,00	
	1100	120	x	14 000,00	12 000,00	12 000,00	
доходы от операционной аренды	1110	121	x	14 000,00	12 000,00	12 000,00	


Наименование показателя	Код строки	Код по бюджетной классификации Российской Федерации <sup>3</sup>	Аналитический код <sup>4</sup>	Сумма			
				на 20 23 г. текущий финансовый год	на 20 24 г. первый год планового периода	на 20 25 г. второй год планового периода	за пределами планового периода
	2	3	4	5	6	7	8
1							
эксплуатацией государственного имущества	1111	122	x				
депозитам, процентов по остаткам средств на счетах в кредитных	1112	124	x				
доходах от распоряжения правами на результаты интеллектуальной	1113	129	x				
доходах от оказания платных услуг (выполнения работ) компенсации	1200	130	x	0,00			
доходах муниципальных учреждений от поступления субсидий на финансовое	1210	131	x				
обеспечение	1220	131	x				
доходы от оказания платных услуг (выполнения работ)	1230	131	x				
доходы от оказания услуг (выполнения работ) сверх установленного	1300	140	x				
муниципального задания	1310	145	x				
доходы от штрафов, пеней, неустоек, возмещения ущерба и иных сумм	1400	150	x				
прочие доходы от сумм принудительного изъятия	1500	180	x	0,00			
безвозмездные денежные поступления, всего, в том числе:	1510	183	x				
прочие доходы, всего, в том числе:	1520	184	x				
доходы от поступлений субсидий на иные цели	1530	189	x				
доходы от субсидий на осуществление капитальных вложений	1900	170	x				
иные доходы	<b>2000</b>	<b>x</b>	<b>x</b>	<b>14 000,00</b>	<b>12 000,00</b>	<b>12 000,00</b>	
доходы от операций с активами, всего, в том числе	2100	x	210	0,00	0,00	0,00	
<b>Расходы, всего, в том числе:</b>	2110	111	211				
на выплаты персоналу, всего, в том числе:	2111	111	266				
социальные пособия и компенсации персоналу в денежной форме	2120	112	212				
прочие социальные выплаты персоналу в денежной форме	2121	112	226				
прочие расходы, услуги	2140	119	213				
начисления на выплаты по оплате труда	2200	x	x				
социальные и иные выплаты населению, всего, в том числе:	2210	360	226				
иные выплаты начисленно	2300	850	x	0,00	0,00	0,00	
уплата налогов, сборов и иных платежей, всего, из них:	2310	851	291				
прочие налоги и сборы	2320	852	291				
уплата штрафов (в том числе административных), пеней, иных	2330	853	291				
уплата штрафов, пеней, за несвоевременную уплату налогов,	2340	853	292				
иные выплаты текущего характера организациям	2350	853	297				


Наименование показателя	Код строки	Код по бюджетной классификации Российской Федерации <sup>3</sup>	Аналитический код <sup>4</sup>	Сумма				за пределами планового периода
				на 20 23 г. текущий финансовый год	на 20 24 г. первый год планового периода	на 20 25 г. второй год планового периода	8	
1	2	3	4	5	6	7	8	
прочие выплаты (кроме выплат на закупку товаров, работ, услуг)	2500	X						
исполнение судебных актов Российской Федерации и мировых	2520	831	296					
исполнение судебных актов Российской Федерации и мировых	2521	831	297					
расходы на закупку товаров, работ, услуг, всего, в том числе:	2600	X	X	14 000,00	12 000,00	12 000,00		
	2610	241						
коммуникационных технологий	2620	242						
закупку товаров, работ, услуг в целях капитального ремонта	2630	243						
прочую закупку товаров, работ и услуг, всего	2640	240	220					
услуги связи	2641	244	221					
транспортные услуги	2642	244	222					
коммунальные услуги	2643	244	223					
арендная плата за пользование имуществом (за исключением	2644	244	224					
работы, услуги по содержанию имущества	2645	244	225					
прочие работы, услуги	2646	244	226					
страхование	2647	244	227					
увеличение стоимости основных средств	2648	244	310					
увеличение стоимости лекарственных препаратов и материалов,	2649	244	341					
увеличение стоимости продуктов питания	2649	244	342					
увеличение стоимости горюче-смазочных материалов	2649	244	343					
увеличение стоимости строительных материалов	2649	244	344					
увеличение стоимости мягкого инвентаря	2649	244	345					
увеличение стоимости прочих оборотных запасов (материалов)	2649	244	346	14 000,00	12 000,00	12 000,00		
увеличение стоимости прочих материальных запасов	2649	244	349					
капитальные вложения в объекты муниципальной собственности,	2650	400						
в том числе:	2651	406						
строительство (реконструкция) объектов недвижимого	2652	407						
<b>Выплаты, уменьшающие доход, всего</b>	<b>3000</b>	<b>100</b>						
в том числе:	3010							
налог на добавленную стоимость	3020							
прочие налоги, уменьшающие доход	3030							
<b>Прочие выплаты, всего</b>	<b>4000</b>	<b>X</b>						
из них:	4010	610						


Наименование показателя	Код строки	Код по бюджетной классификации Российской Федерации <sup>3</sup>	Аналитический код <sup>4</sup>	Сумма			
				на 20 23 г. текущий финансовый год	на 20 24 г. первый год планового периода	на 20 25 г. второй год планового периода	за пределами планового периода
1	2	3	4	5	6	7	8
<b>Субсидии, предусмотренные абзацем вторым пункта 1 статьи 78.1 Бюджетного кодекса Российской Федерации</b>							
<b>Доходы, всего, в том числе:</b>	1000			3 083 166,00	2 727 720,00	2 753 840,00	
прочие доходы, всего, в том числе:	1500	180					
доходы от поступлений субсидий на иные цели	1510	183	x	3 083 166,00	2 727 720,00	2 753 840,00	
<b>Расходы, всего, в том числе:</b>	2000	x	x	3 083 166,00	2 727 720,00	2 753 840,00	
на выплаты персоналу, всего, в том числе:	2100	x	210	1 380 700,00	1 387 500,00	1 387 500,00	
зарботная плата	2110	111	211	960 000,00	967 000,00	967 000,00	
начисления на выплаты по оплате труда	2140	119	213	290 000,00	291 600,00	291 600,00	
зарботная плата	2110	22-5179F-00000-00000	211	100 385,00	99 000,00	99 000,00	
начисления на выплаты по оплате труда	2140	22-5179F-00000-00000	213	30 315,00	29 900,00	29 900,00	
прочие налоги и сборы	2140	852	291				
расходы на закупку товаров, работ, услуг, всего, в том числе:	2600	x	x	1 702 466,00	1 123 520,00	1 143 640,00	
услуги связи	2641	244	221	6 000,00	6 000,00	6 000,00	
работы, услуги по содержанию имущества	2646	244	225	91 324,34	51 800,00	51 800,00	
прочие работы, услуги	2648	244	226	1 294 684,66	1 065 720,00	1 091 840,00	
увеличение стоимости основных средств	2648	244	310	0,00			
увеличение стоимости торюче-смазочных материалов	2648	244	343	216 700,00	216 700,00	216 700,00	
увеличение стоимости прочих оборотных запасов (материалов)	2649	244	346	93 757,00			
<b>Субсидии на осуществление капитальных вложений</b>							
<b>Доходы, всего, в том числе:</b>	1000						
прочие доходы, всего, в том числе:	1500	180					
доходы от субсидий на осуществление капитальных вложений	1520	184					
<b>Расходы, всего, в том числе:</b>	2000	x	x				
.....							
<b>Гранты</b>							
<b>Доходы, всего, в том числе:</b>	1000						
прочие доходы, всего, в том числе:	1500	180					
иные доходы	1530	189					
<b>Расходы, всего, в том числе:</b>	2000	x	x				
.....							



Наименование показателя	Коды строк	Год начала закупки	Сумма			
			на 20 23 г. (текущий финансовый год)	на 20 24 г. (первый год планового периода)	на 20 25 г. (второй год планового периода)	за пределами планового периода
2	3	4	5	6	7	8
<b>Выплаты на закупку товаров, работ, услуг, всего <sup>11</sup></b>	26000	x	3 447 234,67	3 195 520,00	3 215 640,00	
по контрактам (договорам), заключенным до начала текущего финансового года с применением норм Федерального закона от 5 апреля 2013 г. N 44-ФЗ "О контрактной системе в сфере закупок товаров, работ, услуг для обеспечения государственных и муниципальных нужд" (далее - Федеральный закон N 44-ФЗ)	26100	x				
в том числе:						
за счет субсидий, предоставляемых на финансовое обеспечение выполнения муниципального задания	26410	x	1 730 768,67	2 060 000,00	2 060 000,00	
в том числе:						
в соответствии с Федеральным законом N 44-ФЗ	26411	x	1 730 768,67	2 060 000,00	2 060 000,00	
за счет субсидий, предоставляемых в соответствии с абзацем вторым пункта 1 статьи 78.1 Бюджетного кодекса Российской Федерации	26420	x	1 702 466,00	1 123 520,00	1 143 640,00	
в том числе:						
в соответствии с Федеральным законом № 44-ФЗ	26421	x	1 702 466,00	1 123 520,00	1 143 640,00	
в соответствии с Федеральным законом № 44-ФЗ	26430	244				
в соответствии с Федеральным законом № 44-ФЗ	26430	244				
за счет субсидий, предоставляемых на осуществление капитальных вложений	26430	x				
за счет средств обязательного медицинского страхования	26440	x				
в том числе:						
в соответствии с Федеральным законом № 44-ФЗ	26441	x				
за счет прочих источников финансового обеспечения	26450	x	14 000,00	12 000,00	12 000,00	
в том числе:						
в соответствии с Федеральным законом № 44-ФЗ	26451	x	14 000,00	12 000,00	12 000,00	
Итого по контрактам, заключенным до начала текущего финансового года в соответствии с Федеральным законом № 44-ФЗ, по соответствующему году закупки	26500	x				
в том числе по году начала закупки:	26510					

Руководитель учреждения  Т.В. Детурко  
(уполномоченное лицо учреждения) (подпись) (расшифровка подписи)

Исполнитель гл.бухгалтер  Е.А. Великородная  
(должность) (фамилия, инициалы) (расшифровка подписи) 8(863) 77 2-06-48 (телефон)

№ 13 " \_\_\_\_\_ 20 23 " \_\_\_\_\_ г.  
СОГЛАСОВАНО \_\_\_\_\_  
Заведующий Дубовским центром профилактики и реабилитации несовершеннолетних лиц органа-учредителя  
(наименование должности уполномоченного лица органа-учредителя)  
 Е.В. Брицина  
(подпись) (расшифровка подписи)





**ОБОСНОВАНИЯ (РАСЧЁТЫ)**  
к плану финансово-хозяйственной деятельности

**1. Обоснования (расчёты) плановых показателей поступлений доходов**

**1. Обоснования (расчёты) поступлений доходов от использования собственности (статья 120)**

**1.1. Обоснования (расчёты) поступления доходов от операционной аренды (статья 121)**

№ п/п	Наименование показателя	Тариф (ставка) за использование единицы	Количество единиц имущества	Общая сумма поступлений, руб. (гр. 3 x гр. 4)
1	2	3	4	5
	<b>Доходы от операционной аренды</b>	1400	10	14000
	<b>Итого</b>	X	X	14000

**1.2. Обоснования (расчёты) поступления доходов в виде возмещения расходов, понесённых в связи с эксплуатацией государственного имущества (статья 122)**

№ п/п	Наименование показателя	Стоимость услуг (возмещаемых расходов), руб.	Объём предоставленного пользования имущества, (шт., ед., кв. м)	Общая сумма поступлений, руб. (гр. 3 x гр. 4)
1	2	3	4	5
	<b>Итого</b>	X	X	X

**1.3. Обоснования (расчёты) поступления доходов государственного автономного учреждения в виде процентов по депозитам, процентов по остаткам средств на счетах в кредитных организациях (статья 12.4)**

№ п/п	Наименование показателя	Ставка размещения средств кредитной организации, руб.	Среднегодовой объём средств, на который начисляются проценты, руб.	Общая сумма поступлений, руб. (гр. 3 x гр. 4)
1	2	3	4	5
	<b>Итого</b>	X	X	X

**1.4. Обоснования (расчёты) поступления доходов от распоряжения правами на результаты**

№ п/п	Наименование показателя	Размер платы за использование одного объекта, руб.	Объём предоставления прав на использование объектов (шт., ед., кв. м)	Общая сумма поступлений, руб. (гр. 3 x гр. 4)
1	2	3	4	5
	<b>Итого</b>	X	X	X

**2. Обоснования (расчёты) поступлений доходов от оказания услуг (выполнения работ), в том числе в виде субсидий на финансовое обеспечение**

выполнения государственного задания (статья 130)

2.1. Обоснования (расчёты) поступления доходов от выполнения работ в рамках установленного государственного задания (статья 131)

№ п/п	Наименование государственной услуги (работы)	Объём гос. услуг (работ), установленных заданием (час, минута, шт.)	Базовый норматив затрат на оказание гос. услуги (выполнение работ), руб.	Общая сумма поступлений, руб. (гр. 3 x гр. 4)
1	2	3	4	5
1	Субсидии на финансовое обеспечение государственного задания	12	1 395 693,50	16 748 322,00
	Итого	X		16 748 322,00

3

2.2. Обоснования (расчёты) поступления доходов от иной приносящей доход деятельности (статья 131)

№ п/п	Наименование услуг (работы)	Стоимость услуг (работы) по одному договору, руб.	Количество договоров в отчётном финансовом году, ед.	Общая сумма поступлений, руб. (гр. 3 x гр. 4)
1	2	3	4	5
	Итого	X		

2.3. Обоснования (расчёты) поступления доходов от оказания услуг (выполнения работ) сверх установленного государственного задания (статья 131)

№ п/п	Наименование услуги	Объём оказания платных услуг (час, минута, шт.)	Стоимость единицы услуги, руб.	Общая сумма поступлений, руб. (гр. 3 x гр. 4)
1	2	3	4	5
	Итого	X		

2.4. Обоснования (расчёты) поступления доходов по условным арендным платежам (статья 135)

№ п/п	Наименование услуги	Стоимость единицы предоставленной услуги, руб.	Планируемая стоимость расходов, руб.	Общая сумма поступлений, руб. (гр. 3 x гр. 4)
1	2	3	4	5
	Итого	X		

3. Обоснования (расчёты) поступлений доходов в виде штрафов,

возмещения ущерба (в том числе включая штрафы, пени, и неустойки за нарушение условий контрактов (договоров) (статья 140)

№ п/п	Наименование исполнительного документа (решения суда, страховой организации)	Сумма поступлений (руб.)
1	2	3
Итого		

4

4. Обоснования (расчёты) поступления доходов в виде безвозмездных денежных поступлений (статья 150)

№ п/п	Наименование услуги	Стоимость услуг по одному договору услуг, руб.	Среднее количество безвозмездных денежных поступлений в отчётном финансовом году, ед.	Сумма поступлений, руб. (гр. 3 x гр. 4)
1	2	3	4	5
Итого		X	X	

5. Обоснования (расчёты) поступления по прочим доходам (поступление целевых субсидий (статья 183) и субсидий на осуществление капитальных вложений (статья 184)

№ п/п	Наименование	Сумма одного поступления, руб.	Количество безвозмездных денежных поступлений, ед.	Сумма поступлений, руб. (гр. 3 x гр. 4)
1	2	3	4	5
Субсидии на иные цели		371 541,67	12	4 458 500,00
Итого		X	X	4 458 500,00

6. Обоснования (расчёты) поступления по доходам от операций с активами (в том числе от реализации неиспользуемого имущества, утиля, невозвратной тары, лома чёрных и цветных металлов) (статья 170)

№ п/п	Наименование	Количество единиц	Сумма за единицу, руб.	Сумма поступлений, руб. (гр. 3 x гр. 4)
1	2	3	4	5
Итого		X	X	

## II. Обоснования (расчёты) плановых показателей расходов

1. Обоснования (расчёты) выплат персоналу (статья 210)  
 1.1. Обоснования (расчёты) расходов на оплату труда (статья 211)

№ п/п	Должность, группа должностей	Установленная численность, ед.	Среднемесячный размер оплаты труда на одного работника, руб.		Ежемесячная надбавка к должностному окладу	Прочая доплата	Районный коэффициент	Фонд оплаты труда в год, руб. (гр. 3 x гр. 4 x (1 + гр. 8 / 100) x гр. 9 x 12)
			всего	в том числе:				
				по должностному окладу	по выплатам компенсационного характера			
					по выплатам стимулирующего характера			

1	2	3	4	5	6	7	8	9	10
1	Административно-управленческий персонал	4	51980	24000	4300	23680	0	1	2 495 068,00
2	Педагогический персонал	25,5	23169,75	9012,75	3000	9000	0	1	7 089 989,03
3	Учебно-вспомогательный персонал	3	10897,88	4889,83	508,05	5500	0	1	392 323,68
4	Обслуживающий персонал	14,8	14719,63	4318,16	571,47	3720	0	1	2 614 254,29
	Итого	X	100767,26	X	X	X	X	X	<b>12 591 635,00</b>

1.2. Расчёты (обоснования) выплат персоналу при направлении в служебные командировки (статья 212)

№ п/п	Наименование расходов	Средний размер выплаты на одного работника в день, руб.	Количество работников, чел.	Количество дней	Сумма, руб. (гр. 3 x гр. 4 x гр. 5)
1	2	3	4	5	6
	Итого	X	X	X	X

1.3. Расчёты (обоснования) выплат персоналу по уходу за ребёнком, за первые три дня временной нетрудоспособности за счёт средств работодателя, в случае заболевания работника или получения им травмы (за исключением несчастных случаев на производстве и профессиональных заболеваний) (статья 266)

№ п/п	Наименование расходов	Численность работников, получающих пособие, чел.	Количество выплат в год на одного работника, ед.	Сумма, руб. (гр. 3 x гр. 4 x гр. 5)
1	2	3	4	5
	Итого	X	X	X

1.4. Обоснования (расчёты) страховых взносов на обязательное страхование в Пенсионный фонд Российской Федерации, в Фонд социального страхования Российской Федерации, в Федеральный фонд обязательного медицинского страхования (статья 213)

№ п/п	Наименование государственного внебюджетного фонда	Размер базы для начисления страховых взносов, руб.	Сумма взноса, руб.
1	2	3	4
1.	Страховые взносы в Пенсионный фонд Российской Федерации, всего, в том числе:	X	3 802 751,24

6

1	2	3	4
1.1.	По ставке 22 %	12 591 635,0	2 770 237,17
1.2.	По ставке 10 %	0,0	
1.3.	С применением пониженных тарифов для отдельных категорий плательщиков		
2.	Страховые взносы в Фонд социального страхования Российской Федерации, всего, в том числе:	X	390 340,69
2.1.	Обязательное социальное страхование на случай временной нетрудоспособности и в связи с материнством по ставке 2,9 %	12 591 635,0	365 157,42
2.2.	С применением ставки 0 %		

2.3.	Обязательное социальное страхование от несчастных случаев на производстве и профессиональных заболеваний по ставке 0,2 %	12 581 635,0	25 183,27
2.4.	Обязательное социальное страхование от несчастных случаев на производстве и профессиональных заболеваний по ставке - % (указываются страховые тарифы, дифференцированные по классам профессионального риска, установленные Федеральным законом от 22.12.2005 № 179-ФЗ «О страховых тарифах на обязательное социальное страхование от несчастных случаев на производстве и профессиональных заболеваний на 2006 год») -		
3.	Страховые взносы в Федеральный фонд обязательного медицинского страхования по ставке 5,1 %	12 581 635,0	642 173,39
Итого		X	3 802 751,24

2. Обоснования (расчёты) расходов на социальные и иные выплаты населению (статья 262)

№ п/п	Наименование расходов	Размер одной выплаты, руб.	Количество выплат в год, ед.	Общая сумма выплат, руб. (гр. 3 x гр. 4)
1	2	3	4	5
	Итого	X	X	

3. Обоснование (расчёт) расходов на уплату налогов, сборов и иных платежей (статья 290)

№ п/п	Наименование расходов	Налоговая база, руб.	Ставка налога, %	Сумма исчисленного налога, подлежащего уплате, руб. (гр. 3 x гр. 4 /100)
1	2	3	4	5
1	Транспортный налог	132	20	2640,00
	Земельный налог	638797,66	1,5	9582,0
	Госпошлина, штраф			
	Пени			2818,00
	Итого		X	15040,00

7

4. Обоснование (расчёт) прочих расходов (кроме расходов на закупку товаров, работ, услуг)

№ п/п	Наименование расходов	Размер одной выплаты, руб.	Количество выплат в год, ед.	Общая сумма выплат, руб. (гр. 3 x гр. 4)
1	2	3	4	5
		X	X	

4.1. Обоснование (расчёт) иных выплат текущего характера физическим лицам (статья 296)

№ п/п	Наименование расходов	Размер одной выплаты, руб.	Количество человек, которым предусмотрено на выплату	Количество выплат в год, ед.	Общая сумма выплат, руб. (гр. 3 x гр. 4 x гр. 5)
1	2	3	4	5	6
	Итого	X	X	X	X

5. Обоснование (расчёт) расходов на закупку товаров, работ, услуг

5.1. Расчёт (обоснование) расходов на оплату услуг связи (статья 221)

№ п/п	Наименование расходов	Количество номеров, ед.	Количество платежей в год, ед.	Стоимость за единицу, руб.	Сумма, руб. (гр. 3 x гр. 4 x гр. 5)
1	2	3	4	5	6
1	Услуги Интернет	2	12	509,50	6114,04
2	Услуги связи	2	9	1111,08	9999,72
3	Услуги телематической связи	1	4	1500,00	6000,00
	Итого	X	X	X	22113,76

5.2. Обоснование (расчёт) расходов на оплату транспортных услуг (статья 222)

№ п/п	Наименование расходов	Количество услуг перевозки, ед.	Цена услуги перевозки, руб.	Сумма, руб. (гр. 3 x гр. 4)
1	2	3	4	5
	Итого	X	X	X

8

5.3. Обоснование (расчёт) расходов на оплату коммунальных услуг (статья 223)

№ п/п	Наименование расходов	Размер потребления ресурсов (ГКкал, Квт/час, куб.)	Тариф (с учётом НДС), руб.	Индексация, %	Сумма, руб. (гр. 3 x гр. 4 x гр. 5)
1	2	3	4	5	
1	Электричество	46875	9,6		450 000,00
2	Водоснабжение	172,99	307,33		53 185,46
3	Газоснабжение	64674	9,2		595 000,00
	Итого	X	X	X	1 098 185,46

1 045 000,00

5.4. Обоснование (расчёт) расходов на оплату аренды имущества (статья 224)

№ п/п	Наименование расходов	Количество (шт., ед., кв м)	Ставка арендной платы, руб.	Стоимость с учётом НДС, руб.
1	2	3	4	5
	Итого	X	X	X

5.5. Обоснование (расчёт) расходов на оплату работ, услуг по содержанию имущества (статья 225)

№ п/п	Наименование расходов	Объект	Количество работ(услуг), ед.	Стоимость работ (услуг), руб.



1	2	3	4	5
1	Заправка картриджей		4	
2	ТО газовой котельной	месяц	7	12000,00
3	Дератизация	месяц	7	49000,00
4	ТБО	месяц	6	12000,00
5	ТО и ремонт газопровода	месяц	4	30000,00
6	Противопожарные мероприятия	месяц	4	36000,00
7	Ремонт автобуса, ТО автобуса	месяц	12	43908,00
8	Обследование дымоходов	месяц	4	51800,00
9	Проверка АРМИС	месяц	1	2520,00
10	Тревожная кнопка	месяц	1	2100,00
	Итого	Х	12	39524,34
			Х	278852,34

5.6. Обоснование (расчёт) расходов на оплату прочих работ, услуг (статья 226)

№ п/п	Наименование расходов	Кол-во договоров, ед.	Стоимость работы, услуги, руб.
1	2	3	4
1	Оценка имущества	1	2500,00
2	Программное обеспечение	12	147000,00
3	Медосмотр	1	43000,00
4	Услуги охраны	12	235084,66
5	Страховка автобуса	2	8000,00
6	Обучение	3	32000,00
7	ЭШ	1	
8	Организация питания	9	152800,00
9	Организация питания Нач кл	9	747700,00
10	Акарицидная обработка	1	4461,45
11	Оздоровительная площадка	2	151100,00
	Итого	Х	1523646,11

9

5.7. Обоснование (расчёт) расходов на обязательное страхование

(статья 227)

№ п/п	Наименование расходов	Количество договоров, ед.	Стоимость работы, услуги, руб.
1	2	3	4
	Итого	Х	

5.8. Обоснование (расчёт) расходов на приобретение основных средств (статья 310)

№ п/п	Наименование расходов	Количество единиц	Средняя стоимость, руб.	Сумма, руб. (гр. 3 х гр. 4)
1	2	3	4	5
1	Учебники	300	500,00	150000,00
	Итого			150000,00

5.9. Обоснование (расчёт) расходов на увеличение стоимости лекарственных препаратов и материалов, применяемых в медицинских целях (статья 341)

№ п/п	Наименование расходов	Количество единиц	Средняя стоимость, руб.	Сумма, руб. (гр. 3 x гр. 4)
1	2	3	4	5
	Итого		X	

5.10. Обоснование (расчёт) расходов на увеличение стоимости продуктов питания (статья 342)

№ п/п	Наименование расходов	Количество единиц	Средняя стоимость, руб.	Сумма, руб. (гр. 3 x гр. 4)
1	2	3	4	5
	Итого		X	

10

5.11. Обоснование (расчёт) расходов на увеличение стоимости горюче-смазочных материалов (статья 343)

№ п/п	Наименование расходов	Количество (литр, кг)	Средняя стоимость, руб.	Сумма, руб. (гр. 3 x гр. 4)
1	2	3	4	5
1	Приобретение ГСМ	4334	50	216700,00
	Итого		X	216700,00

5.12. Обоснование (расчёт) расходов на увеличение стоимости строительных материалов (статья 344)

№ п/п	Наименование расходов	Количество единиц	Средняя стоимость, руб.	Сумма, руб. (гр. 3 x гр. 4)
1	2	3	4	5
	Итого		X	

5.13. Обоснование (расчёт) расходов на увеличение стоимости мягкого инвентаря (статья 345)

№ п/п	Наименование расходов	Количество (ед. метр)	Средняя стоимость, руб.	Сумма, руб. (гр. 3 x гр. 4)
1	2	3	4	5
	Итого		X	

5.14. Обоснование (расчёт) расходов на увеличение стоимости прочих оборотных запасов (материалов) (статья 346)

№ п/п	Наименование расходов	Количество единиц	Средняя стоимость, руб.	Сумма, руб. (гр. 3 x гр. 4)
1	2	3	4	5
1	Хозтовары	54	1000	54000,00
2	Аттестаты	10	1000	10000,00
	Итого		X	64000,00

11

5.15. Обоснование (расчёт) расходов на увеличение стоимости

прочих материальных запасов однократного применения (статья 349)

№ п/п	Наименование расходов	Количество единиц	Средняя стоимость, руб.	Сумма, руб. (гр. 3 x гр. 4)
1	2	3	4	5
1				
	Итого		X	---

